

ЗАТВЕРДЖУЮ
Начальник Одеського районного управління
ГУ ДСНС України в Одеській області
полковник служби цивільного захисту

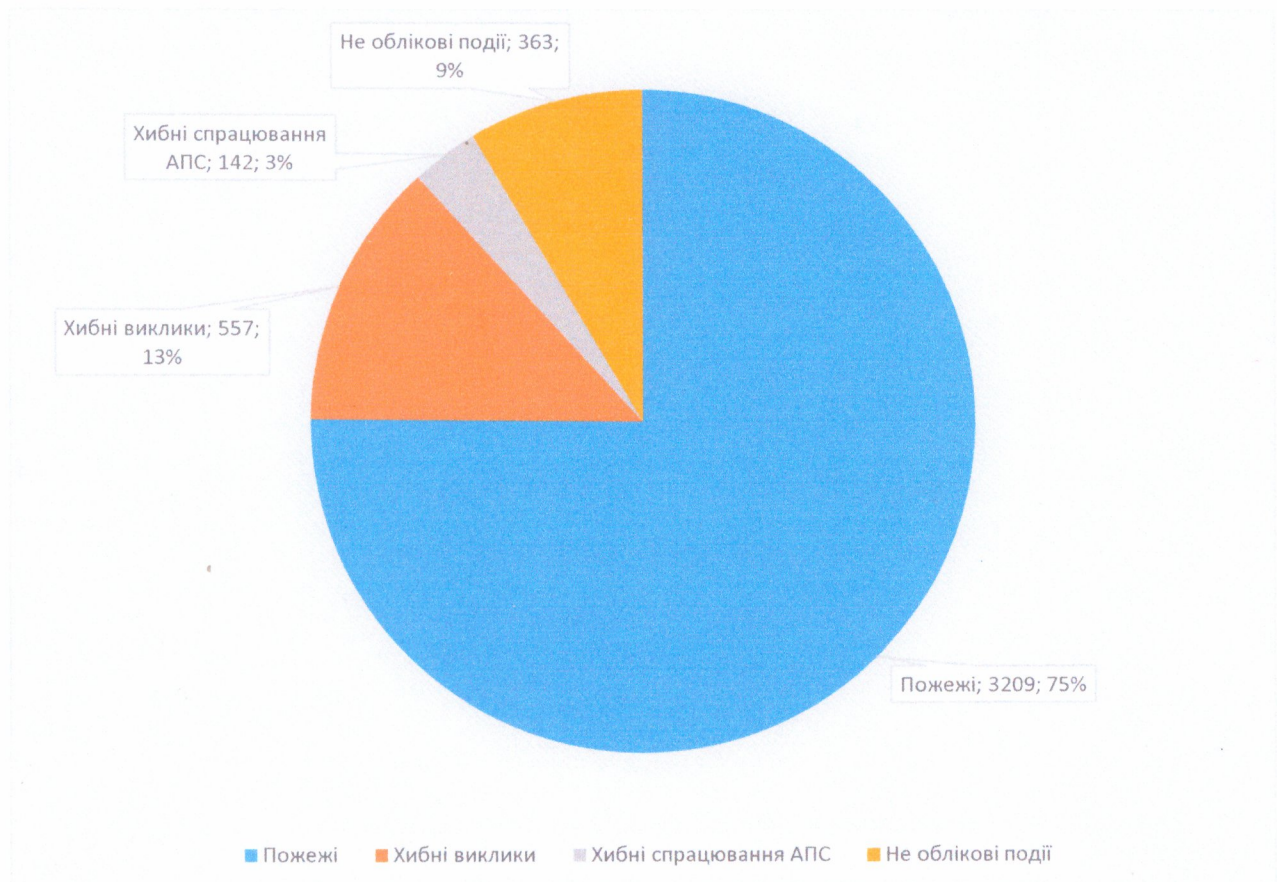
« 05 » 12 Микола ФЕДЬКАЛОВ
2024 року

Аналіз пожеж на території Одеського району Одеської області за 11 місяців 2024 року

Протягом одинадцяти місяців 2024 року на території Одеського району зареєстровано **4271** повідомлення про пожежі, з яких **142** (8 за листопад) повідомлення через хибні спрацювання систем пожежної сигналізації, **557** (41 за листопад) хибних повідомлень про пожежу, **363** (33 за листопад) подій, що не обліковуються як пожежа та **3209** (211 за листопад) пожеж (+15,8 % за 11 місяців 2023 року – **2771** пожежа).

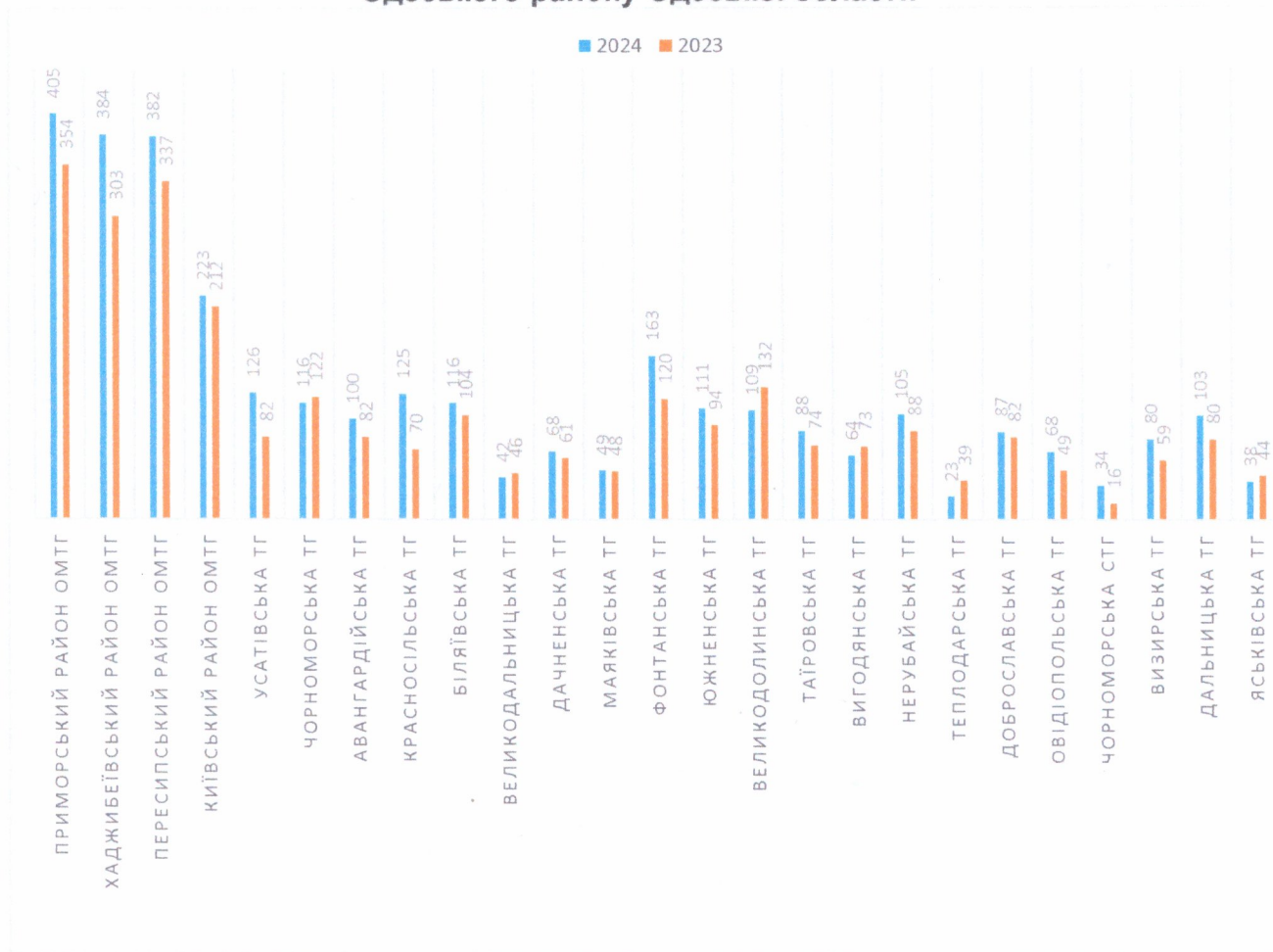
Внаслідок пожеж загинуло **33** особи (-5,7%, за 11 місяців 2023 року – загинули **35** осіб), **103** особи отримали травми з них **7** співробітників ДСНС та 4 діти (+77,6%, за 11 місяців 2023 року – отримали травми **62** особи, з них **5** дітей). Врятовано **62** особи, з них 2 діти (-33,3% за 11 місяців 2023 року – врятовано **93** осіб, з них **17** дітей). Пожежами знищено або пошкоджено **340** одиниць техніки та **796** будівель чи споруд.

Розподіл повідомлень про пожежу



В розрізі територіальних громад Одеського району кількість пожеж розподілилася наступним чином.

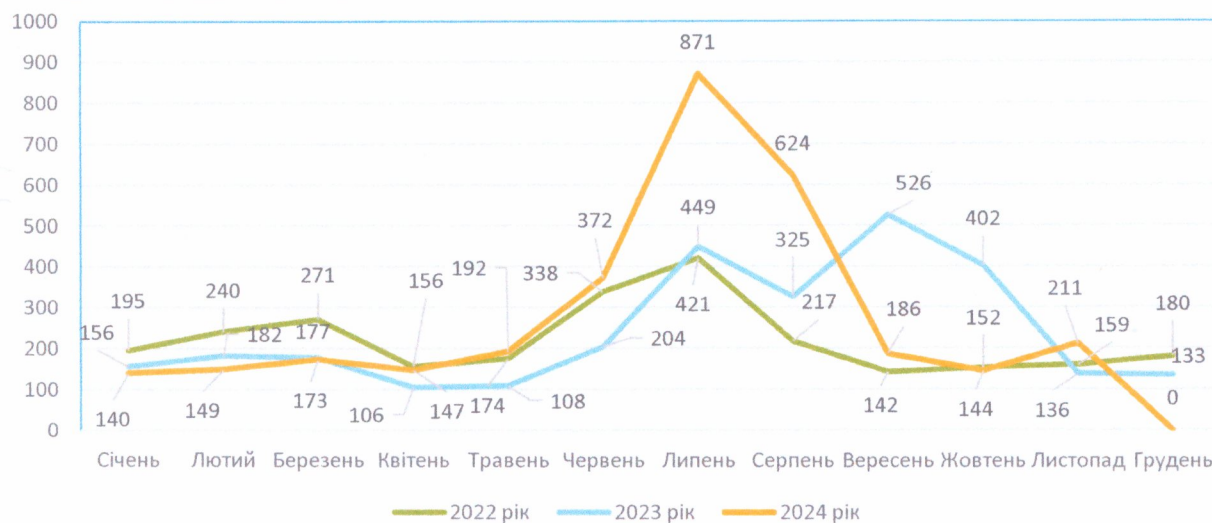
Рівень кількості пожеж в розрізі територіальних громад Одеського району Одеської області:




Розподіл пожеж по типу території



Динаміка кількості пожеж помісячно



Розподіл кількості загиблих в розрізі територіальних громад Одеського району Одеської області:



Внаслідок пожеж на території Одеського району Одеської області за 2024 рік загинуло **33 особи**. За аналогічний період 2023 року загинули **35 осіб**, за 2022 рік загинуло **33 особи**.

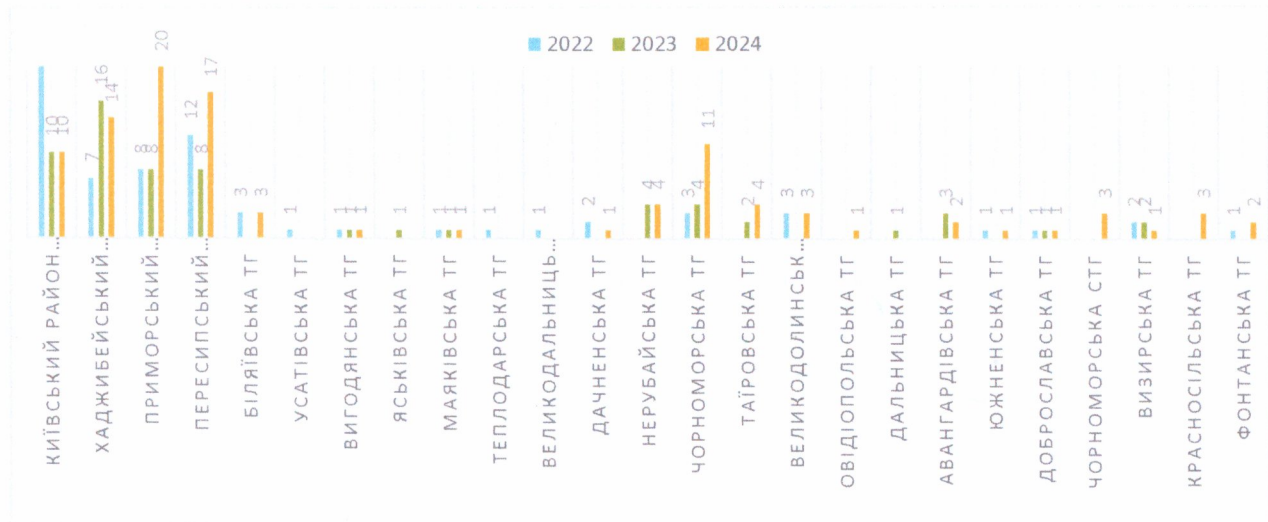
По територіальним громадам загибель людей за 2024 рік розподілилася наступним чином:

- по Київському району Одеської МТГ в наслідок пожеж загинули **2 особи**;
- по Хаджибейському району Одеської МТГ в наслідок пожеж загинули **4 особи**;
- по Приморському району Одеської МТГ в наслідок пожеж загинули **5 осіб**;
- по Пересипському району Одеської МТГ в наслідок пожеж загинули **7 осіб**;
- по Теплодарській ТГ в наслідок пожеж загинула **1 особа**;
- по Маяківській ТГ в наслідок пожеж загинула **1 особа**;
- по Усатівській ТГ в наслідок пожеж загинули **3 особи**;
- по Нерубайській ТГ в наслідок пожеж загинула **3 особи**;
- по Чорноморській ТГ в наслідок пожеж загинула **1 особа**;
- по Овідіопольській ТГ в наслідок пожеж загинула **1 особа**;
- по Біляївській ТГ в наслідок пожеж загинула **1 особа**;
- по Таїровській ТГ в наслідок пожеж загинула **1 особа**;
- по Дальницькій ТГ в наслідок пожеж загинули **2 особи**;
- по Великодолинській ТГ в наслідок пожеж загинула **1 особа**.

Причинами загибелі людей на пожежах є:

- необережне поводження з вогнем - **21 випадок (22 загиблих)**;
- порушення правил улаштування та експлуатації електроустановок – **4 випадки (4 загиблих)**;
- порушення ППБУ при експлуатації побутових газових приладів - **1 випадок (1 загиблий)**;
- внаслідок збройної агресії (обстріли) - **2 випадки (4 загиблих)**;
- порушення ППБУ при експлуатації печей - **1 випадок (2 загиблих)**.

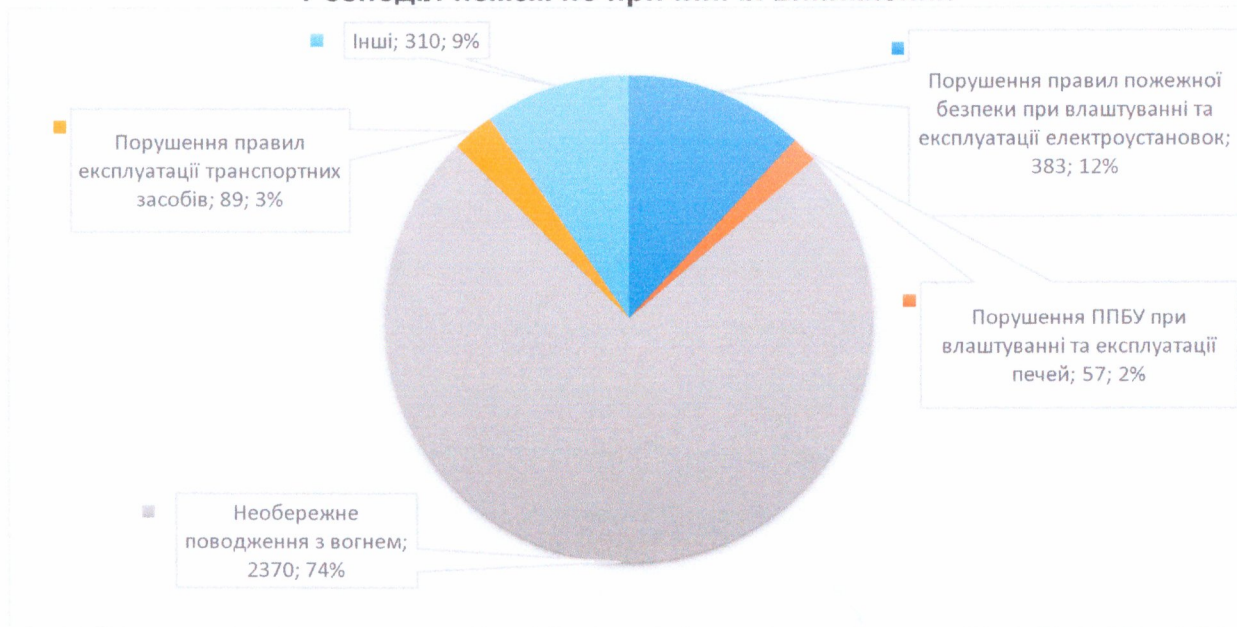
Розподіл травмованих осіб в розрізі територіальних громад Одеського району Одеської області:



Основними причинами виникнення пожеж є:

№ з/р	Причини пожеж	2023 р.	2024 р.	% зміни
1.	Підпал	2	6	+200%
2.	Несправність виробничого обладнання, порушення технологічного процесу	1	3	+200%
3.	Порушення правил пожежної безпеки при влаштуванні та експлуатації електроустановок	418	383	-8,37%
4.	Порушення правил пожежної безпеки при проведенні електро-газозварювальних робіт	0	6	+100%
5.	Вибух	2	6	+200%
6.	Самозаймання речей та матеріалів	6	15	+150%
7.	Порушення правил пожежної безпеки при влаштуванні та експлуатації печей	52	57	+9,6%
8.	Порушення правил пожежної безпеки при влаштуванні та експлуатації тепло-генеруючих агрегатів та установок	1	1	0%
9.	Порушення правил пожежної безпеки при влаштуванні та експлуатації побутових газових, гасових та бензинових приладів	10	15	+50%
10.	Необережне поводження з вогнем	2146	2370	+10,4%
11.	Пустощі дітей з вогнем	3	6	+100%
12.	Розряд блискавки	1	3	+200%
13.	Порушення технології виробництва та правил експлуатації транспортних засобів	56	89	+58,9%
14.	Невстановлена причина	1	1	0%
15.	Інші причини	72	248	+244,4%

Розподіл пожеж по причині їх виникнення



Розподіл пожеж по типу об'єкта на якому виникла пожежа.

№ з/р	Види об'єктів	2023р.	2024р.	% зміни
1.	Будівлі виробничого призначення	6	9	+50%
2.	Будівлі виробничих цехів	6	10	+66,7%
3.	Складські будівлі виробничого призначення	11	23	+109,0%
4.	Будівлі і споруди торгівлі і харчування	38	43	+13,15%
5.	Будівлі і споруди підприємств побутового обслуговування	1	2	+100%
6.	Будівлі і споруди навчальних та наукових закладів	1	3	+200%
7.	Будинки і споруди культурно-видовищних, дозвіллевих та культових закладів	4	6	+50%
8.	Будинки і споруди фізкультурно-оздоровчі та спортивні	4	1	-75%
9.	Будинки і споруди дошкільних закладів	0	1	+100%
10.	Будинки і споруди закладів охорони здоров'я та відпочинку	6	6	0%
11.	Будинки і споруди закладів соціального захисту населення	0	1	+100%
12.	Будинки і споруди адміністративного та громадського призначення	8	8	0%
13.	Будинки і споруди сільськогосподарського призначення	0	1	+100%
14.	Будинки та споруди житлового призначення	663	687	+3,6%
15.	Будівлі та споруди, що будуються	0	3	+100%
16.	Споруди, зовнішні установки	30	44	+3,6%
17.	Природні екосистеми	1	1	0%
18.	Відкриті території	1738	1975	+13,6%
19.	Транспортні засоби	79	173	+119 %
20.	Інші об'єкти	175	212	+21,15%

Інформація щодо кількості пожеж в екосистемах та житловому секторі по відношенню до загальної кількості пожеж

№	Назва ТГ	Всього пожеж	Кількість пожеж в житловому секторі	% від пожеж	Кількість пожеж сміття та сухої рослинності	% від пожеж
1	Одеська міська ТГ	1394	368	26%	607	44%
-	Київський район	223	73	33%	48	22%
-	Хаджибейський район	384	103	27%	167	43%
-	Приморський район	405	103	25%	173	43%
-	Пересипський район	382	89	23%	219	57%
5	Біляївська ТГ	116	22	19%	467	74%
6	Теплодарська ТГ	23	4	17%	89	77%
7	Вигодянська ТГ	64	11	17%	18	78%
8	Ясківська ТГ	38	6	16%	48	75%
9	Маяківська ТГ	49	9	18%	29	76%
10	Великодальницька ТГ	42	12	29%	33	67%
11	Усатівська ТГ	126	19	15%	26	62%
12	Дачненська ТГ	68	11	16%	96	76%
13	Нерубайська ТГ	105	20	19%	51	75%
14	Чорноморська ТГ	116	36	31%	54	47%
15	Таїровська ТГ	88	17	19%	58	66%
16	Великодолинська ТГ	109	26	24%	73	67%
17	Овідіопольська ТГ	68	10	15%	52	76%
18	Дальницька ТГ	103	13	13%	79	77%
19	Авангардівська ТГ	100	21	21%	59	59%
20	Южненська ТГ	111	14	13%	83	75%
21	Доброславська ТГ	87	11	13%	71	82%
22	Чорноморська СТГ	34	2	6%	28	82%
23	Визирська ТГ	80	4	5%	70	88%
24	Красносільська ТГ	125	17	14%	100	80%
25	Фонтанська ТГ	163	23	14%	133	82%
Всього		3209	676	21%	1934	60%

Згідно наведених даних від загальної кількості пожеж за 11 місяців 2024 року (3209 пожежі) кількість пожеж в житловому секторі складає 21 % (676 пожеж), а пожежі сміття, сухої рослинності в екосистемах та на відкритих територіях складають 60 % (1934 пожежі), всі інші об'єкти пожеж (транспортні засоби, підприємства, установи, сміттєві контейнери та інше) складають 19 % (599 пожеж) від загальної кількості пожеж.

Пропозиції та рекомендації територіальним громадам щодо зменшення кількості пожеж та негативних наслідків від них.

1. З метою зниження ризику виникнення пожеж, загибелі, травмування на них людей та негативних наслідків від них, забезпечення цілеспрямованої роботи щодо запобігання загибелі та травмування людей пропонуємо активізувати роботу серед населення, в першу чергу (людей з інвалідністю, ветеранів війни, дітей-сиріт, людей похилого віку та пенсіонерів) із залученням представників органів місцевого самоврядування, соціальних служб, Національної поліції та ДСНС.

Термін виконання: постійно

2. Вжити невідкладних дієвих заходів в межах компетенції щодо попередження та недопущення виникнення пожеж в житловому секторі. Активізувати інформаційно-просвітницьку роботу серед населення щодо дотримання правил пожежної безпеки у побуті, залучивши до цієї роботи житлово-комунальні установи та садові кооперативи.

Термін виконання: постійно

3. Вжити невідкладних заходів щодо запобігання та зменшення кількості пожеж на території Київського, Хаджибейського, Приморського, Пересипського району ОМТГ, Біляївської, Маяківської, Усатівської, Дачненської, Нерубайської, Таїровської, Овідіопольської, Дальницької, Авангардівської, Южненської, Доброславської, Фонтанської, Визирської, Чорноморської селищної та Красносільської територіальних громад.

Термін виконання: невідкладно

4. Поінформувати керівників суб'єктів господарювання на території Одеського району, КП ЖКС, ОСББ, ЖБК, ОСОН щодо проведення інструктажів з персоналом, мешканцями щодо дотримання правил пожежної безпеки в житловому секторі та в населених пунктах. Особливу увагу приділити непрацюючому населенню за місцем проживання у тому числі через утворені консультаційні пункти та будинкам з пічним опаленням.

Термін виконання: постійно

5. Органам управління освіти територіальних громад Одеського району забезпечити проведення бесід (інструктажів) з учнями навчальних закладів, їх батьками щодо дотримання правил пожежної безпеки у побуті, із залученням представників Одеського районного управління ГУ ДСНС України в Одеській області, Одеського районного управління поліції №1, та №2 ГУ НП в Одеській області.

Термін виконання: постійно


6. Керівникам органів місцевого самоврядування взяти на контроль забезпечення доступу та працездатності до зовнішнього протипожежного водопостачання, належного дотримання правил пожежної безпеки в закладах з нічним перебуванням людей (заклади охорони здоров'я, будинки пристарілих та

інші), звернути увагу на заклади які використовують для опалення електроприлади.

Термін виконання: протягом осінньо-зимового періоду

Заступник начальника управління –
начальник відділу з організації
пожежно-профілактичної роботи
Одеського районного управління
ГУ ДСНС України в Одеській області
підполковник служби цивільного захисту

Василь СОПІНСЬКИЙ 0730367058

A handwritten signature in blue ink, appearing to be 'M. Gogol', written over a large, stylized blue oval scribble.

Михайло ГОГОЛЬ