

ДСНС України  
ГУ ДСНС України в Одеській області  
ОДЕСЬКЕ РАЙОННЕ УПРАВЛІННЯ  
ГОЛОВНОГО УПРАВЛІННЯ ДЕРЖАВНОЇ СЛУЖБИ УКРАЇНИ  
З НАДЗВИЧАЙНИХ СИТУАЦІЙ В ОДЕСЬКІЙ ОБЛАСТІ  
(Одеське РУ ГУ ДСНС України в Одеській області)

пров. Привокзальний, 2, м. Одеса, 65012, тел. (048) 753-02-11  
<https://od.dsns.gov.ua>

E-mail: [ory.od@dsns.gov.ua](mailto:ory.od@dsns.gov.ua)

№ \_\_\_\_\_

На № \_\_\_\_\_ від \_\_\_\_\_

Головам територіальних  
громад Одеського району  
Одеської області

З метою прогнозування ситуації і розроблення запобіжних заходів для попередження загибелі та травмування людей, збереження матеріальних цінностей та створення умов для ліквідації пожеж направляємо Аналіз пожеж на території Одеського району Одеської області за 8 місяців 2024 року.

Додаток: Аналіз пожеж на території Одеського району Одеської області за 8 місяців 2024 року на 9 арк. в 1 прим.

З повагою

Т.в.о. начальника  
підполковник служби цивільного захисту


Сергій АНТОНОВ

Василь СОПІНСЬКИЙ (073)036 70 58



ЗАТВЕРДЖУЮ

Т.в.о. начальника Одеського районного управління  
ГУ ДСНС України в Одеській області  
підполковник служби цивільного захисту

  
« 25 » 09

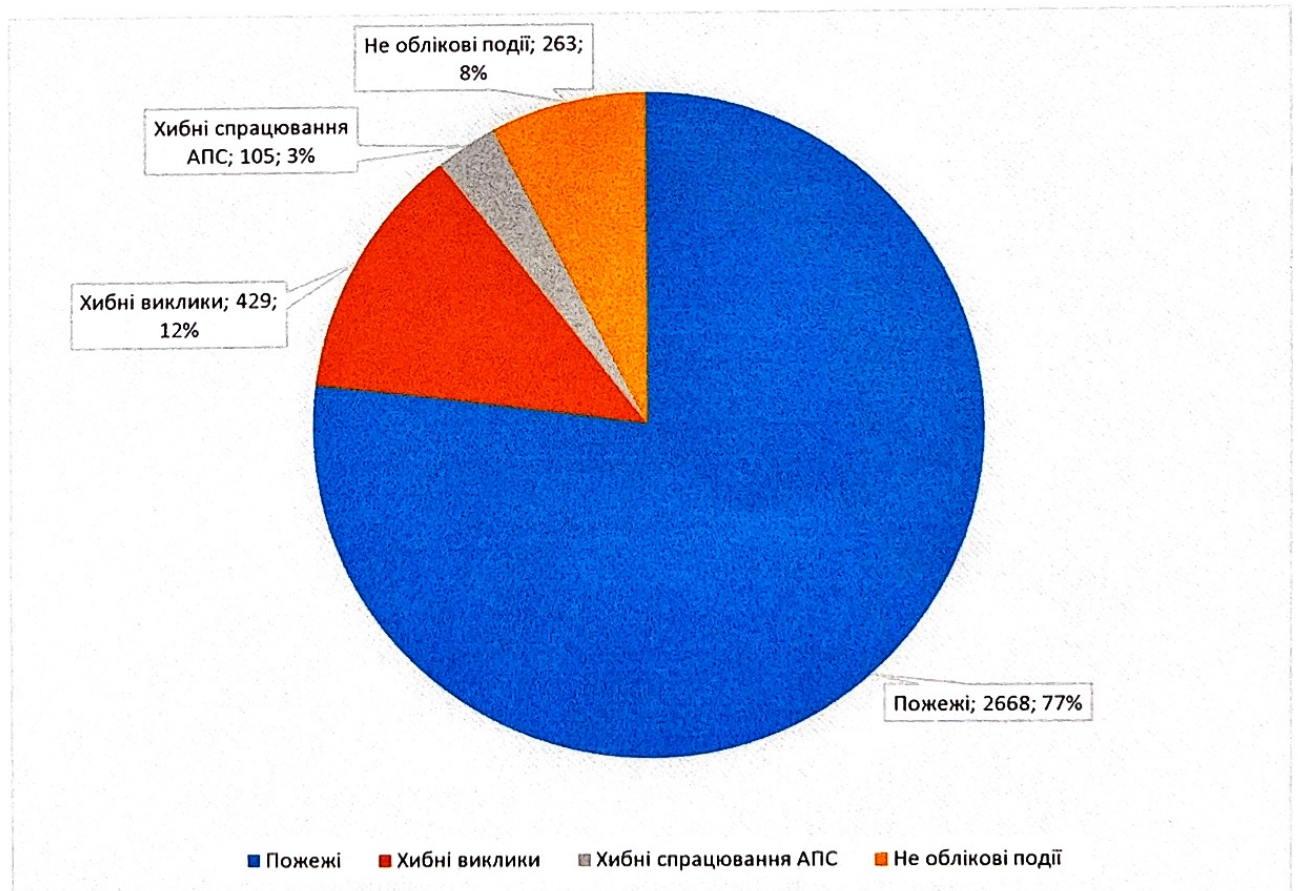
Сергій АНТОНОВ  
2024 року

### Аналіз пожеж на території Одеського району Одеської області за 8 місяців 2024 року

Протягом восьми місяців 2024 року на території Одеського району зареєстровано **3465** повідомлення про пожежі, з яких **105** (14 за серпень) повідомлення через хибні спрацювання систем пожежної сигналізації, **429** (61 за серпень) хибних повідомлень про пожежу, **263** (26 за серпень) подій що не обліковуються як пожежа та **2668** (624 за серпень) пожежі (+56,3 % за 8 місяців 2023 року – 1707 пожеж).

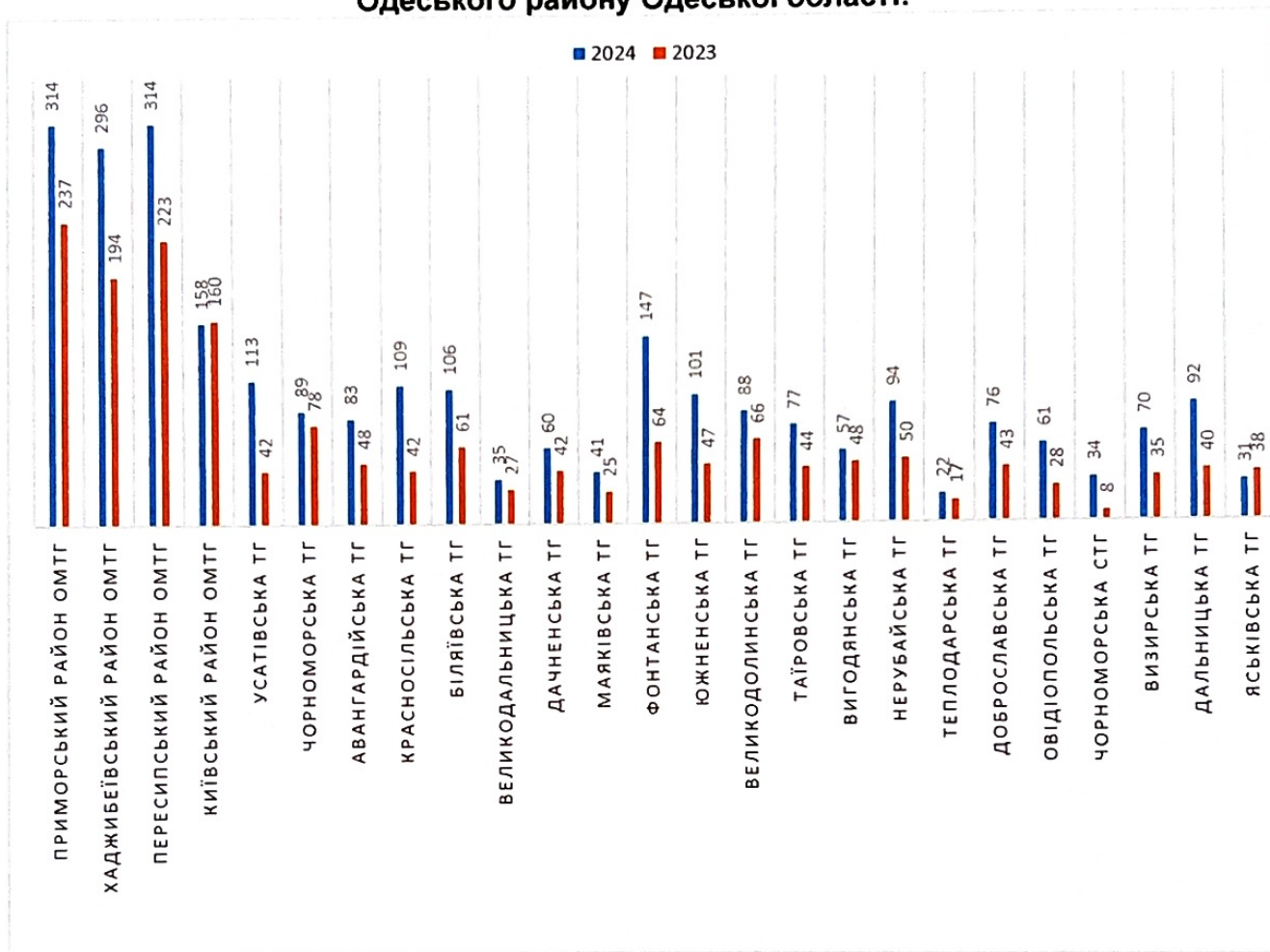
Внаслідок пожеж загинула **24** особи (-17,2%, за 8 місяців 2023 року – загинули **29** осіб), **91** особа отримала травми з них **7** співробітників ДСНС та **3** дитини (+116,7%, за 8 місяців 2023 року – отримали травми **42** особи, з них **1** дитина). Врятовано **52** особи, з них **2** дитини (-13,3% за 8 місяців 2023 року – врятовано **60** осіб, з них **12** дітей). Пожежами знищено або пошкоджено **234** одиниць техніки та **605** будівель чи споруд.

#### Розподіл повідомлень про пожежу



В розрізі територіальних громад Одеського району кількість пожеж розподілилася наступним чином.

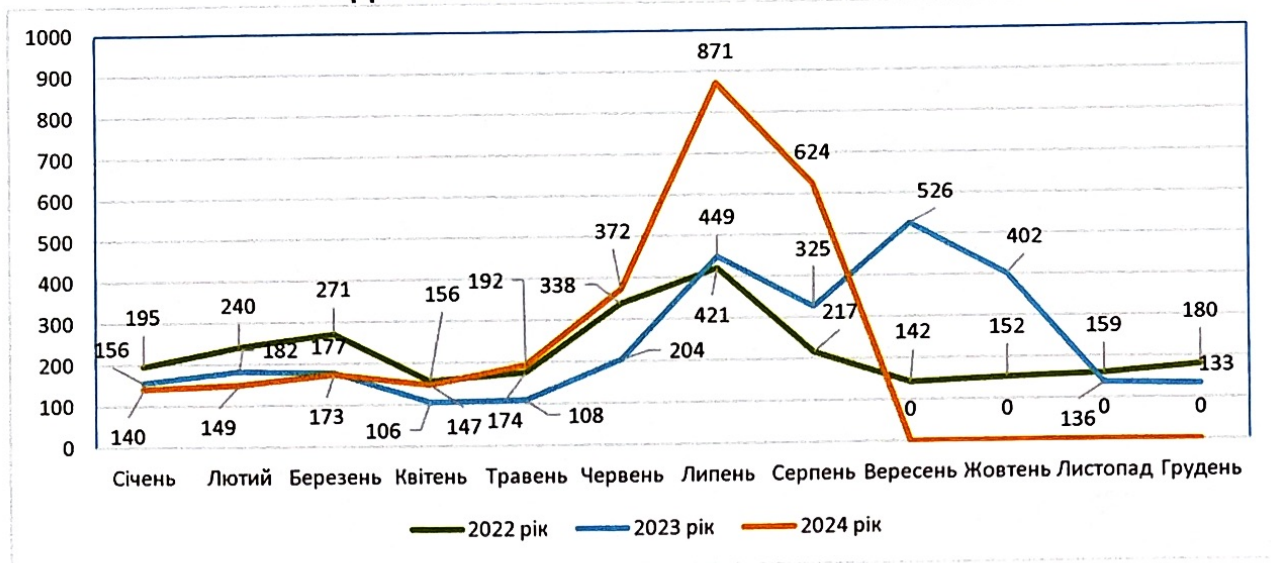
### Рівень кількості пожеж в розрізі територіальних громад Одеського району Одеської області:




### Розподіл пожеж по типу території



### Динаміка кількості пожеж помісячно



### Розподіл кількості загиблих в розрізі територіальних громад Одеського району Одеської області:



Внаслідок пожеж на території Одеського району Одеської області за 2024 рік загинуло **24** особи. За аналогічний період 2023 року загинули **29** осіб, за 2022 рік загинуло **24** особи.

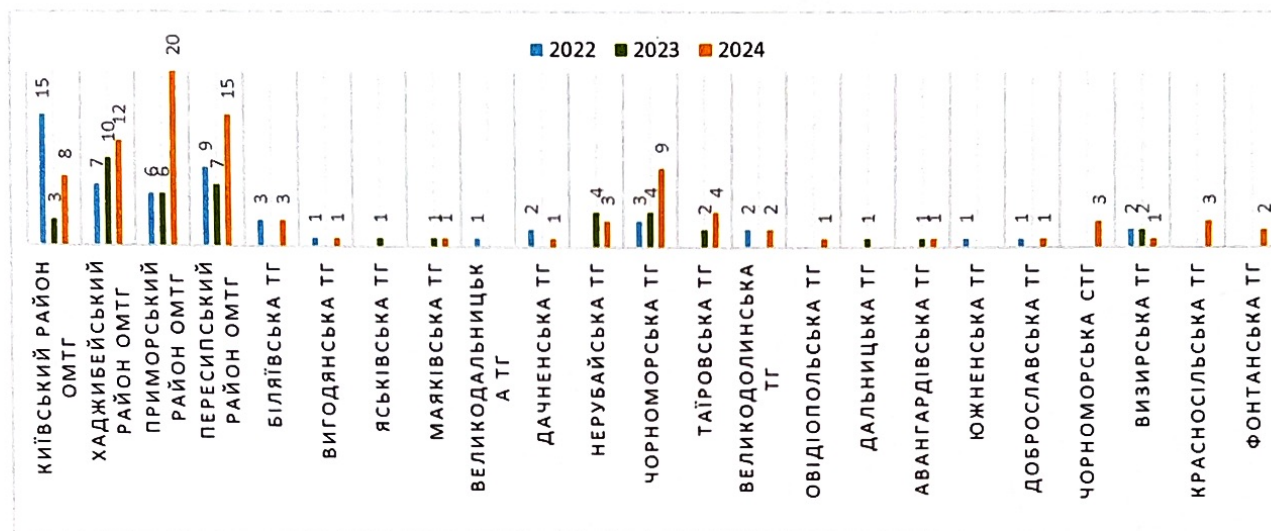
По територіальним громадам загибель людей за 2024 рік розподілилася наступним чином:

- по Київському району Одеської МТГ в наслідок пожеж загинули **2** особи;
- по Хаджибейському району Одеської МТГ в наслідок пожеж загинули **2** особи;
- по Приморському району Одеської МТГ в наслідок пожеж загинули **4** особи;
- по Пересипському району Одеської МТГ в наслідок пожеж загинули **5** осіб;
- по Теплодарській ТГ в наслідок пожеж загинула **1** особа;
- по Усатівській ТГ в наслідок пожеж загинули **3** особи;
- по Нерубайській ТГ в наслідок пожеж загинула **1** особа;
- по Чорноморській ТГ в наслідок пожеж загинула **1** особа;
- по Овідіопольській ТГ в наслідок пожеж загинула **1** особа;
- по Біляївській ТГ в наслідок пожеж загинула **1** особа;
- по Таїровській ТГ в наслідок пожеж загинула **1** особа;
- по Дальницькій ТГ в наслідок пожеж загинули **2** особи.

Причинами загибелі людей на пожежах є:

- необережне поводження з вогнем - **16 випадків (17 загиблих)**;
- порушення правил улаштування та експлуатації електроустановок – **3 випадки (3 загиблих)**;
- порушення ППБУ при експлуатації побутових газових приладів - **1 випадок (1 загиблий)**;
- внаслідок збройної агресії (обстріли) - **1 випадок (3 загиблих)**.

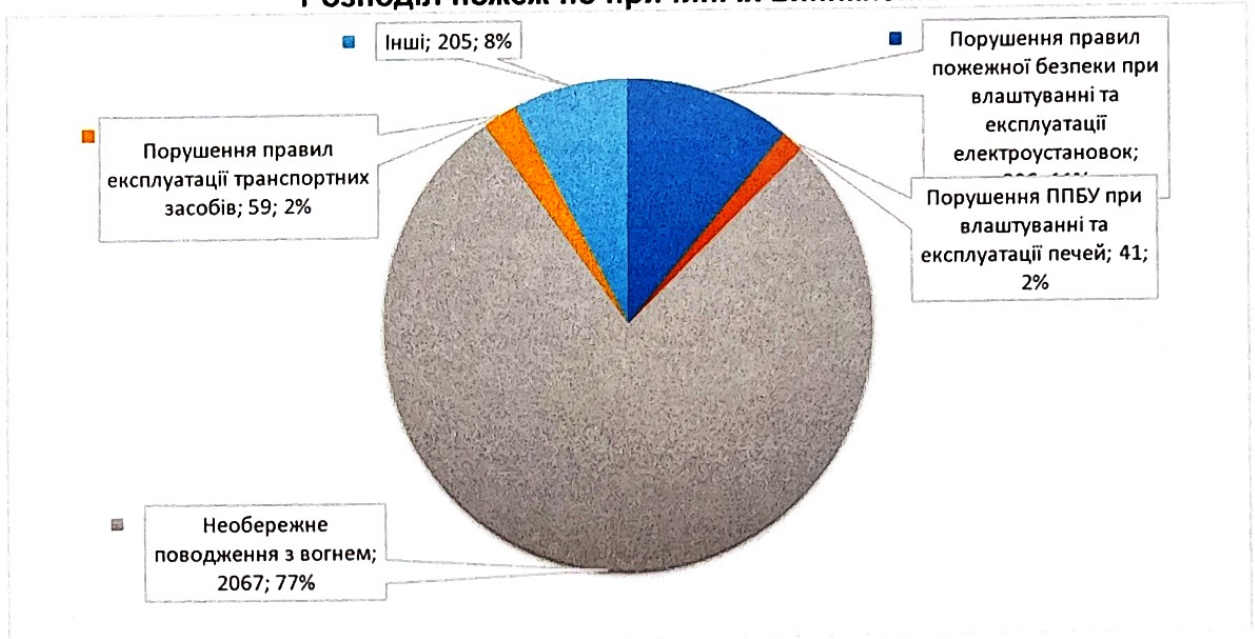
### Розподіл травмованих осіб в розрізі територіальних громад Одеського району Одеської області:



### Основними причинами виникнення пожеж є:

№ з/р	Причини пожеж	2023 р.	2024 р.	% зміни
1.	Підпал	1	4	+300%
2.	Несправність виробничого обладнання, порушення технологічного процесу	1	2	+100%
3.	Порушення правил пожежної безпеки при влаштуванні та експлуатації електроустановок	300	296	-1,3%
4.	Порушення правил пожежної безпеки при проведенні електро-газозварювальних робіт	0	3	+100%
5.	Вибух	2	6	+200%
6.	Самозаймання речей та матеріалів	4	12	+200%
7.	Порушення правил пожежної безпеки при влаштуванні та експлуатації печей	36	41	+13,9%
8.	Порушення правил пожежної безпеки при влаштуванні та експлуатації тепло-генеруючих агрегатів та установок	1	1	0%
9.	Порушення правил пожежної безпеки при влаштуванні та експлуатації побутових газових, гасових та бензинових приладів	7	12	+71,4%
10.	Необережне поводження з вогнем	1268	2067	+63%
11.	Пустощі дітей з вогнем	2	5	+150%
12.	Розряд блискавки	1	1	0%
13.	Порушення технології виробництва та правил експлуатації транспортних засобів	36	59	+63,9%
14.	Невстановлена причина	0	0	0%
15.	Інші причини	48	159	+231,2%

### Розподіл пожеж по причині їх виникнення



### Розподіл пожеж по типу об'єкта на якому виникла пожежа.

№ з/р	Види об'єктів	2023р.	2024р.	% зміни
1.	Будівлі виробничого призначення	4	7	+75%
2.	Будівлі виробничих цехів	3	5	+66,7%
3.	Складські будівлі виробничого призначення	6	14	+133,3%
4.	Будівлі і споруди торгівлі і харчування	31	32	+3,2%
5.	Будівлі і споруди підприємств побутового обслуговування	1	2	+100%
6.	Будівлі і споруди навчальних та наукових закладів	1	1	0%
7.	Будинки і споруди культурно-видовищних, дозвіллевих та культових закладів	3	4	+33,3%
8.	Будинки і споруди фізкультурно-оздоровчі та спортивні	3	1	-66,6%
9.	Будинки і споруди дошкільних закладів	0	1	+100%
10.	Будинки і споруди закладів охорони здоров'я та відпочинку	5	4	-20%
11.	Будинки і споруди закладів соціального захисту населення	0	1	+100%
12.	Будинки і споруди адміністративного та громадського призначення	6	2	-66,6%
13.	Будинки і споруди сільськогосподарського призначення	0	1	+100%
14.	Будинки та споруди житлового призначення	477	515	+8%
15.	Будівлі та споруди, що будуються	0	3	+100%
16.	Споруди, зовнішні установки	24	35	+45,8%
17.	Природні екосистеми	1	1	0%
18.	Відкриті території	970	1759	+81,3%
19.	Транспортні засоби	53	130	+145,3%
20.	Інші об'єкти	119	150	+26%

**Інформація щодо кількості пожеж в екосистемах та житловому секторі по відношенню до загальної кількості пожеж**

№	Назва ТГ	Всього пожеж	Кількість пожеж в житловому секторі	% від пожеж	Кількість пожеж сміття та сухої рослинності	% від пожеж
1	Київський район	158	49	31%	39	25%
2	Хаджибейський район	296	74	25%	148	50%
3	Приморський район	314	74	24%	133	42%
4	Пересипський район	314	67	21%	193	61%
5	Біляївська ТГ	106	18	17%	84	79%
6	Теплодарська ТГ	22	4	18%	17	77%
7	Вигодянська ТГ	57	9	16%	45	79%
8	Ясківська ТГ	31	4	13%	25	81%
9	Маяківська ТГ	41	7	17%	28	68%
10	Великодальницька ТГ	35	10	29%	22	63%
11	Усатівська ТГ	113	14	12%	89	79%
12	Дачненська ТГ	60	7	12%	49	82%
13	Нерубайська ТГ	94	16	17%	71	76%
14	Чорноморська ТГ	89	25	28%	46	52%
15	Таїровська ТГ	77	13	17%	55	71%
16	Великодолинська ТГ	88	14	16%	67	76%
17	Овідіопольська ТГ	61	7	11%	48	79%
18	Дальницька ТГ	92	12	13%	75	82%
19	Авангардівська ТГ	83	20	24%	53	64%
20	Южненська ТГ	101	11	11%	76	75%
21	Доброславська ТГ	76	8	11%	65	86%
22	Чорноморська СТГ	34	2	6%	28	82%
23	Визирська ТГ	70	3	4%	61	87%
24	Красносільська ТГ	109	15	14%	90	83%
25	Фонтанська ТГ	147	21	14%	124	84%
Всього		2668	504	19%	1731	65%

Згідно наведених даних від загальної кількості пожеж за 8 місяців 2024 року (2668 пожежі) кількість пожеж в житловому секторі складає 19 % (504 пожеж), а пожежі сміття, сухої рослинності в екосистемах та на відкритих територіях складають 65 % (1731 пожеж), всі інші об'єкти пожеж (транспортні засоби, підприємства, установи, сміттєві контейнери та інше) складають 16 % (433 пожеж) від загальної кількості пожеж.





## Пропозиції та рекомендації, які сприятимуть підвищенню ефективності в роботі

### Начальникам відділів запобігання надзвичайним ситуаціям:

1. Забезпечити неухильне виконання підлеглим особовим складом вимог наказу ДСНС України від 16.08.2017 року №445 «Про забезпечення ведення обліку пожеж та їх наслідків», «Порядку обліку пожеж та їх наслідків», затвердженого постановою Кабінету Міністрів України від 26.12.2003 року № 2030 (в редакції постанови Кабінету Міністрів України від 07.04.2023 р. № 313), наказу Головного управління ДСНС України в Одеській області від 03.06.2024 року № НС-197/60 «Про оперативне інформування та порядок дій на пожежі» та окремого доручення Головного управління ДСНС України в Одеській області від 25.01.2024 року №ОД-81/60 «Про статистичний облік пожеж та їх наслідків».

**Термін – постійно**

2. Взяти на особистий контроль якість та своєчасність заповнення карток обліку пожеж не пізніше трьох діб від ліквідації пожежі у веб-версії програмного забезпечення «Статистичний облік пожеж».

**Термін – постійно**

3. Протягом пожежно-небезпечного весняно-літнього періоду, посилити проведення масово-роз'яснювальної роботи серед населення, щодо попередження виникнення пожеж, травмування та загибелі людей на них, із залученням представників місцевих органів державної влади, органів місцевого самоврядування, Національної поліції, соціальних служб та представників засобів масової інформації.

**Термін – протягом періоду**

4. Здійснити відповідний аналіз якості складання підлеглими матеріалів по пожежам, встановити дієвий контроль та не допускати порушень вимог керівних документів.

**Термін – постійно**

5. Вносити на розгляд комісій ТЕБ та НС територіальних громад питання пов'язані із зростанням кількості пожеж, загиблих та травмованих, та в разі виникнення резонансних пожеж, пропозиції щодо їх зменшення та запобігання.

**Термін – постійно**

6. Детально проаналізувати кожну подію з загибеллю чи постраждалими, та забезпечити проведення спільних профілактичних заходів з іншими службами: соціального захисту, служби у справах дітей, національної поліції, органів місцевого самоврядування в житловому секторі де сталася вищевказана подія. Про проведену роботу протягом доби доповідати рапортом з підтверджуючими матеріалами до Одеського районного управління ГУ ДСНС України в Одеській області по кожній події.

**Термін – постійно**

7. Налагодити взаємодію з підрозділами Національної поліції щодо встановлення осіб, які здійснили завідомо неправдиві виклики аварійно-рятувальних підрозділів та по випадках випалювання сухої рослинності, за наявності законних підстав складати адміністративні матеріали за статтями 77-1 КУпАП, 175 КУпАП, 183 КУпАП.

**Термін – постійно**

Контроль за виконанням зазначених пропозицій та рекомендацій залишаю за собою.

Головний інспектор відділу з організації  
пожежно-профілактичної роботи  
Одеського районного управління  
ГУ ДСНС України в Одеській області  
майор служби цивільного захисту



Катерина УСАЧОВА